越流せき構造図（2） S=1:50

工事名	法定外公共物用途廃止に伴う詳細設計業務委託		
図面名	越流せき構造図（2）		
作成年月日	令和5年10月		
縮尺	S=1:50	図面番号	3 - 10
会社名	クヌギ建設コンサルタント株式会社		
事業者名	山梨西部広域環境組合		

【8号道路】

目地部詳細図

S=1:10

竪壁1頂版側

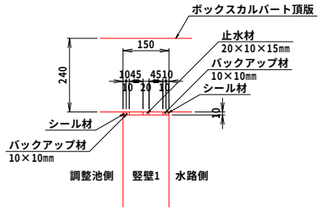

竪壁1妻板側

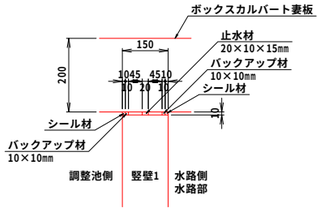

竪壁1妻板側

平面図

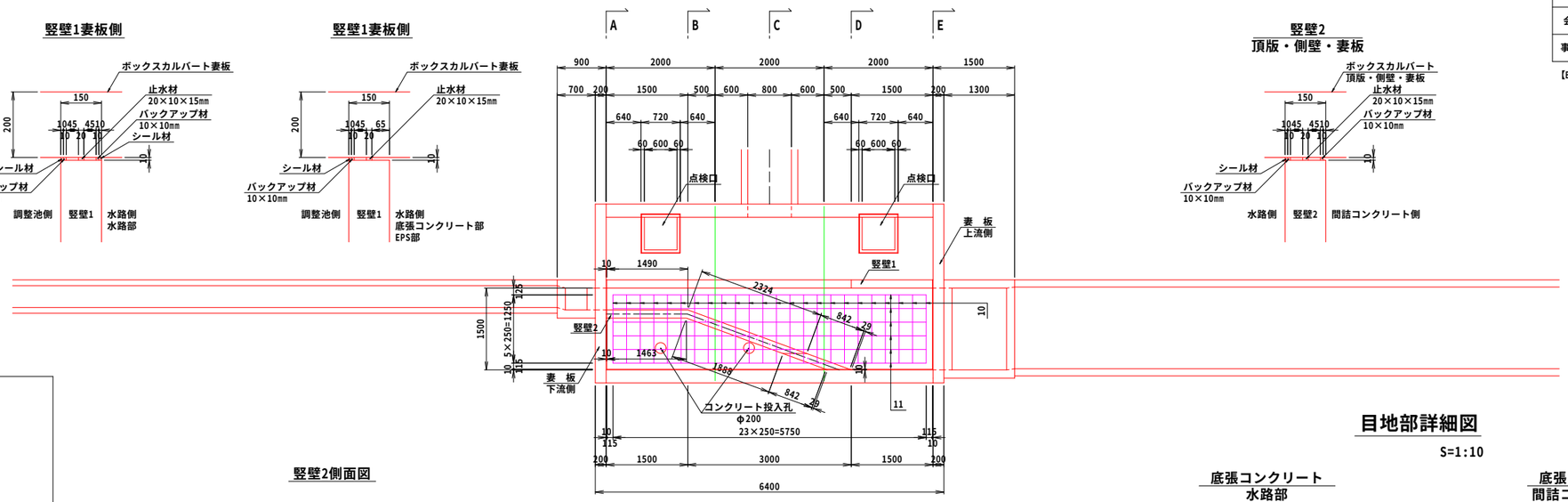

目地部詳細図

S=1:10

竪壁2
頂版・側壁・妻板

鉄筋加工表

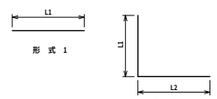

種別	形式	径	本数	長さ (mm)	L1 (mm)	L2 (mm)	L3 (mm)	R (mm)	単位質量 (kg/m)	一本当り質量 (kg)	質量 (kg)	摘要
1	1	D13	12	1900	1900				0.995	1.891	22.692	
2	1	D13	12	1500	1500				0.995	1.493	17.916	
3	1	D13	4	1250	1250				0.995	1.244	4.976	
4	1	D13	6	5750	5750				0.995	5.721	34.326	
(竪壁1) 合 計											79.910	
5	2	D13	15	810	600	210			0.995	0.806	12.090	
6	2	D13	1	720	514	210			0.995	0.716	0.716	
7	2	D13	1	640	428	210			0.995	0.637	0.637	
8	1	D13	2	3970	3974				0.995	3.950	7.900	
9	1	D13	1	4000	4003				0.995	3.980	3.980	
(竪壁2) 合 計											25.323	
10	1	D13	24	1250	1250				0.995	1.244	29.856	
11	1	D13	6	5750	5750				0.995	5.721	34.326	
(底張コンクリート) 合 計											64.182	

竪壁2側面図

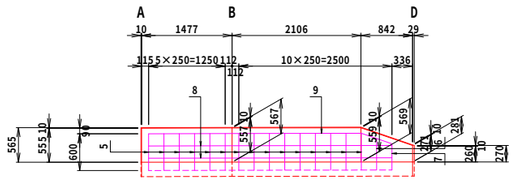

側面図

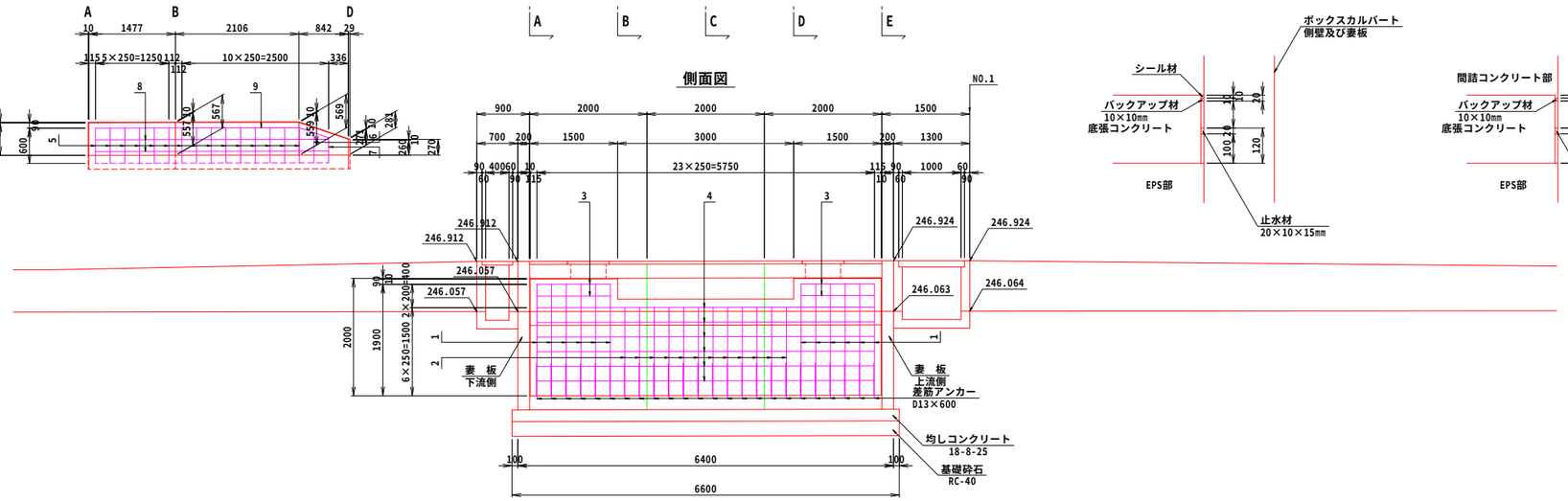

目地部詳細図

S=1:10

底張コンクリート
水路部

底張コンクリート
間詰コンクリート部

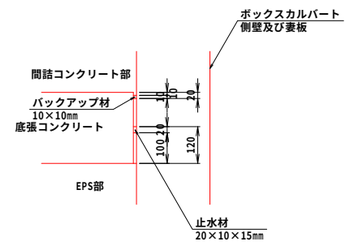

鉄筋加工・継手寸法表

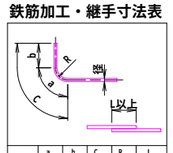

径	a (mm)	b (mm)	c (mm)	R (mm)	L (mm)
D13	66	164	230	42	410

DL=245.00

A-A

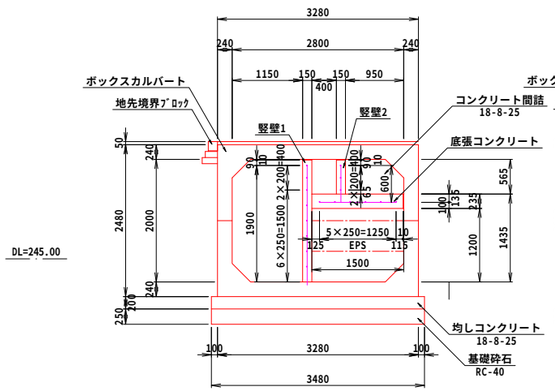

B-B

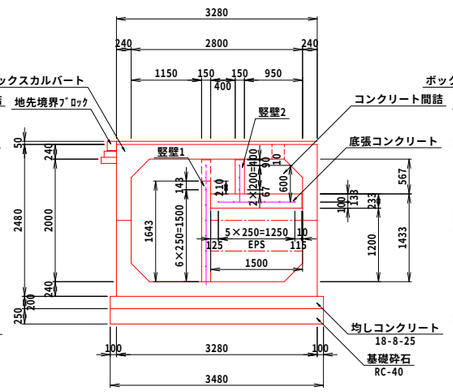

C-C

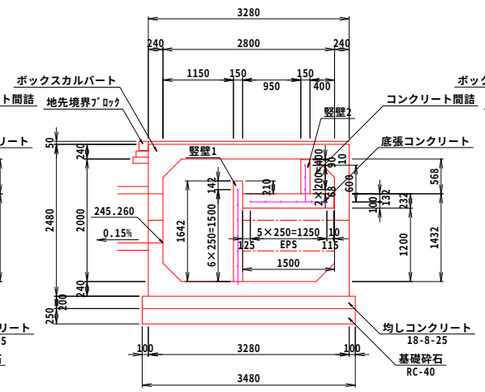

D-D

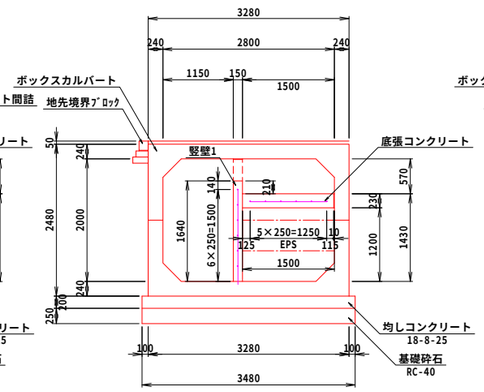
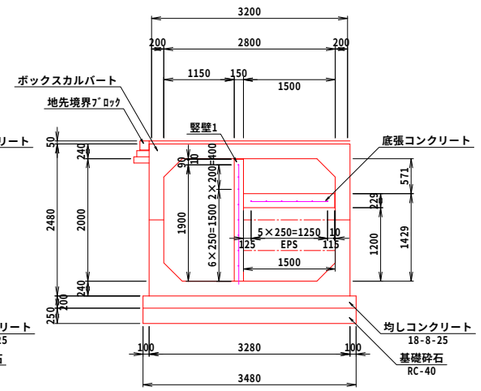
E-E